



Pavimentos de caucho

PAVIMENTO CONTINUO

TPV

El pavimento continuo insitu con acabado en TPV (Termo Plástico Vulcanizado), es el top de los suelos de cauchos continuos. Compuesto por 2 capas, la primaria, de granulado de caucho reciclado proveniente de neumáticos usados, la cual tiene un espesor variable según corresponda a la altura de caída crítica o HIC del área de juego en cuestión.

La capa secundaria o de acabado, el granulado vulcanizado en TPV es la mejor calidad que se encuentra en el mercado actualmente, ya que sus propiedades físicas le confiere mayor resistencia y durabilidad que otros acabados, así como un acabado estético de primera calidad ya que aguanta mejor el color ante los rayos UV.



COMBI


Este pavimento continuo bicapa es una alternativa más económica que el acabado en TPV pero con una excepción, el acabado es en granulado de caucho reciclado encapsulado no vulcanizado y un porcentaje menor de acabado TPV en colores varios.



ELASTYPARK FINO MONOCAPA

Caucho de larga duración seleccionado para ofrecer un atractivo diseño y un bajo mantenimiento.

- *Imitación cortezas de árbol
- *No retiene la humedad.
- *Fácil instalación. No necesita solera de hormigón.
- *Variedad de colores.
- *No se requiere maquinaria pesada.






TIPOS DE INSTALACIÓN DEL PAVIMENTO CONTÍNUO

BISEL SOBRE EL TERRENO



Es imprescindible que cada base de hormigón lleve su pendiente para evacuación del agua dotando así al pavimento de una mayor resistencia

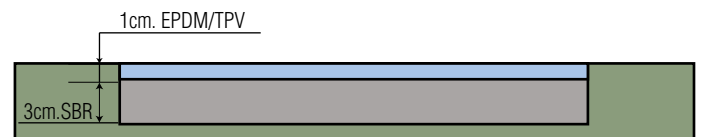


REBAJE EN EL TERRENO



El pavimento es colocado dejando la superficie a nivel del suelo.

Se debe dotar a la base de hormigón de las pendientes necesarias para la correcta evacuación del agua.




BISEL DE MADERA



El pavimento es colocado por encima del nivel del suelo y se remata con un bisel de madera tratada.

Es necesario tener en cuenta que cada base de hormigón tenga las pendientes necesarias para la correcta evacuación del agua.




BALSOSA ENGARZABLE

Loseta de caucho reciclado de 4 cm de espesor, en forma de puzzle engarzable para una rápida y fácil instalación.

Disponible en colores Rojo, Verde, Gris Perla, Gris Plomo y Azul.

Espesores disponibles 4 y 2 cm.
Piezas de 100x50 cm de sección.



LOSETA DE CAUCHO

Las baldosas de caucho reciclado, también llamadas losetas de caucho, son piezas compuestas por granulado de caucho reciclado de neumáticos.



Utilizamos las mejores colas de sellado (poliuretanos) disponibles en el mercado, ya que es un punto esencial de una buena instalación.

Se sirven en diversos colores y espesores. ROJO, VERDE y NEGRO

También disponemos de loseta Biselada.

***espesores loseta**

Largo x Ancho (cm)	Espesor (cm)
100 x 50 cm	2 cm
50 x 50 cm	2 cm
100 x 50 cm	4 cm
50 x 50 cm	4 cm
Bisel 50 x 12,5 cm	4-2 cm



BORDILLO DE CAUCHO

Disponemos de piezas prefabricadas de caucho en forma de bordillos ideales para cualquier tipo de delimitación de áreas. Fácil de instalar, seguro, cómodo y económico.



CÉSPED ARTIFICIAL

Amplia gama de céspedes artificiales y materiales necesarios para la instalación del mismo. Asesoramiento y equipo cualificado para su instalación.



ALCORQUE DE CAUCHO

Tenemos la mejor solución para los alcorques, el caucho Elastypark Fino. Elastypark Fino es un pavimento de caucho continuo in situ monocapa, proveniente de neumático usado, el aspecto es una granza de caucho de aspecto fibrilar

- *Fácil instalación. No necesita solera de hormigón.
- *Altamente drenante, excelente evacuación de aguas.

