

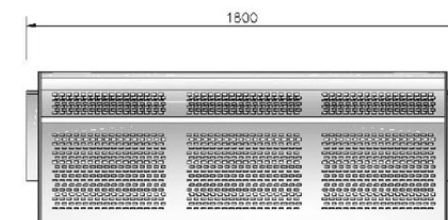
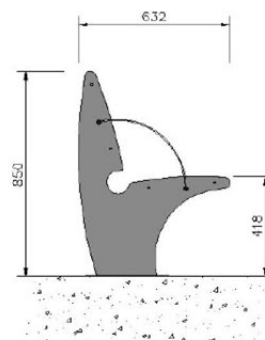

**09118M
META MIXTO**



**99120M
META MADERA**



**09117M
META**



Cotas en mm



Características técnicas:

Estructura fabricada en chapa de acero electro-cincada y pintada al horno.

Asiento y respaldo en chapa de acero de 2 mm.

Sistema de fijación al hormigón mediante taco de expansión M-10.

Dimensiones: 180 x 63 x 85 cm

