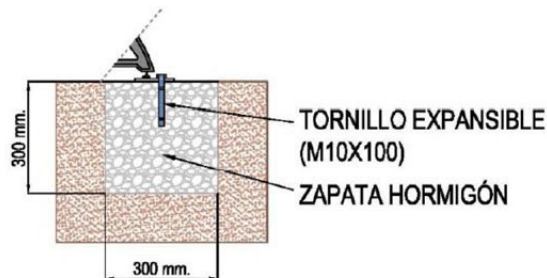
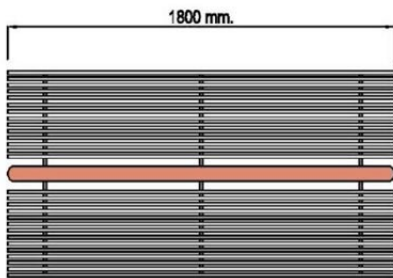
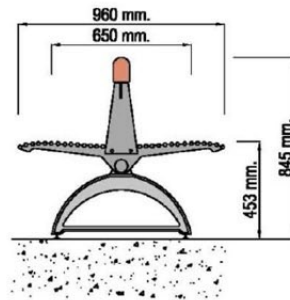
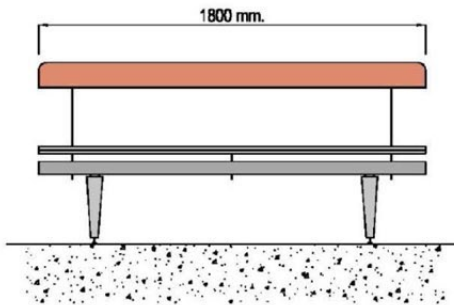


Banco BALI DOBLE



Características técnicas:

Estructura fabricada en acero, formada por tres soportes de acero de 6 mm de grosor, unidas a una barra horizontal en tubo de acero de Ø60 mm y 2 mm de espesor. Sobre él se apoyan 28 tubos de acero de Ø16 mm y 2 mm de espesor. Respaldo de madera tropical. Pies de fundición en semicírculo. Opción madera FSC bajo pedido. Estructura con acabado protector contra la corrosión.

Sistema de fijación al hormigón mediante taco de expansión M-10.

Dimensiones: 180 cm de largo, 85 cm de alto, 96 cm de ancho. Altura asiento: 45 cm

